

APM Terminals Callao



MOST

Manual de usuario Agente Marítimo



ÍNDICE

I. Estándares del MOST

1. Ingreso al Sistema

II. Documentación

1. Crear Vessel Particular (Crear Nave)

2. Crear Vessel Schedule (Crear Visita)

3. Sub Bill of Lading

4. Master Bill of Lading

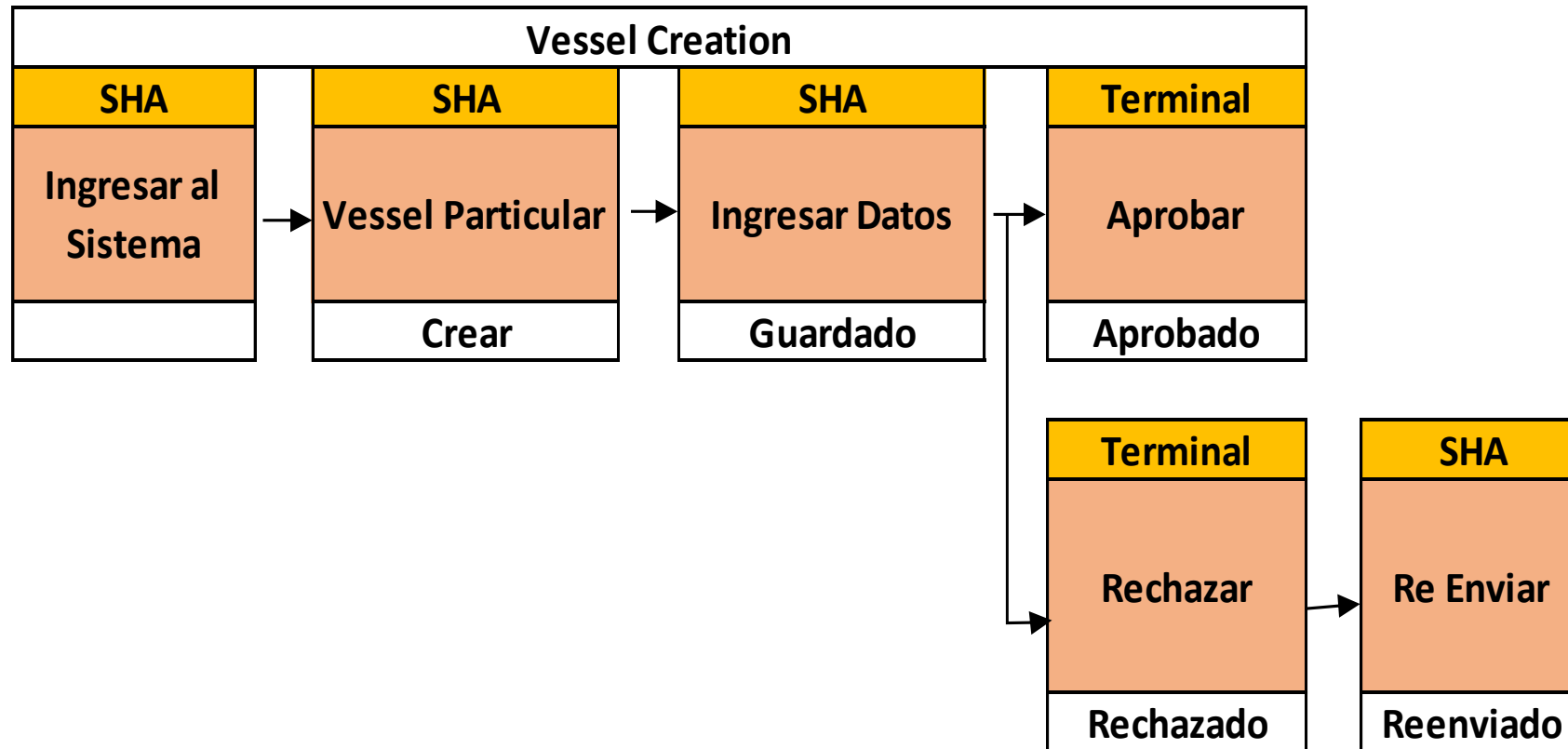
5. Shipping Note

III. Planeación

1. Confirmación de Carga Líquida

IV. Billing

1. Crear Nave (Vessel Particular)



MOST

Favoritos

Documento

Planeación

Operación

Monitoreo OP

Facturación



Nave Especial

Programación de Nave

Preparación de Carga

Solicitud de Movimiento de Nave

Solicitud de Espacio/Movimiento



Nave Especial

ID de Nave Nombre de Nave Confirmar Tipo de Na...

Nro. de IMO Fecha de Envío para Aprobación ~ Señal de Llamada

1

| No | ID de Nave | Nombre de Nave | Confirmar | Nro. ... | Señal de Ll... | Band... | Puerto de Regi... | Lanzado | Tipo de Nave | LOA | NRT |
|----|------------|----------------|-----------|----------|----------------|---------|-------------------|---------|--------------|-----|-----|
| | | | | | | | | | | | |
| | | | | | | | | | | | |

Detalle de Nave Especial

Parte 1 **Parte 2** **Parte 3**

Información Nave

2 ID **3**

Servicio a Nave Nacional Internacional

Conforme a ISPS Cumplido NO-Conforme

Año de Construcción Bandera Nombre de País

Señal de Llamada Tipo de Nave Puerto de Registro

Lanzado Fecha de Registro Comercio

Nro. de IMO Clase Comercio de la Nave

Código Agencia Nombre de Agencia Última Dique Seco

Código de Aduanas SA MMSI

Nombre de Terminal Diseño de Nave Compañía Naviera

Inmarsat Términos de Nave

Hacer Clic **en Nave Especial**

Crear un **ID** de cuatro caracteres, deberá **tener las tres primeras letras de la nave y un numero**

Hacer clic en Comprobar si el **ID** ya está registrado o no. En caso ya esté creado, crear otro hasta que el sistema lo acepte

Considerar que todos los campos azules son obligatorios:

Detalle de Nave Especial

Parte 1 Parte 2 Parte 3

Información Nave

| | | |
|---|---|---|
| ID <input type="text"/> | <input type="button" value="Compro..."/> | Nombre <input type="text"/> |
| Tipo de Servicio a Nave <input type="radio"/> Nacional <input checked="" type="radio"/> Internacional | Conforme a ISPS <input checked="" type="radio"/> Cumplido <input type="radio"/> NO-Conforme | |
| Año de Construcción <input type="text"/> | Bandera <input type="text"/> | Nombre de País <input type="text"/> |
| Señal de Llamada <input type="text"/> | Tipo de Nave <input type="text"/> | Puerto de Registro <input type="text"/> <input type="button" value="Buscar"/> |
| Lanzado <input type="text"/> | Fecha de Registro <input type="text"/> | Comercio <input type="text"/> |
| Nro. de IMO <input type="text"/> | Clase <input type="text"/> | Comercio de la Nave <input type="text"/> |
| Código Agencia <input type="text"/> <input type="button" value="Buscar"/> | Nombre de Agencia <input type="text"/> | Última Dique Seco <input type="text"/> |
| Código de Aduanas SA <input type="text"/> | Diseño de Nave <input type="text"/> | MMSI <input type="text"/> |
| Nombre de Terminal <input type="text"/> | Inmarsat <input type="text"/> | Compañía Naviera <input type="text"/> |
| | | Términos de Nave <input type="text"/> |

Dimensiones

| | | |
|--|---|---|
| LOA <input type="text"/> | LBP <input type="text"/> | Altura Superior de Apil... <input type="text"/> |
| Amplitud <input type="text"/> | Profundidad <input type="text"/> | Agua de Lastre <input type="radio"/> Sí <input checked="" type="radio"/> No |
| Mástil plegable <input type="radio"/> Sí <input checked="" type="radio"/> No | Doble Casco <input type="radio"/> Doble <input checked="" type="radio"/> Sencillo | Calado máximo <input type="text"/> |
| Rampa <input type="text"/> | Rampa Lateral <input type="text"/> | UKC <input type="text"/> |
| Altura de la Antena <input type="text"/> | [Cubierta] Popa <input type="text"/> | [Cubierta] Proa <input type="text"/> |
| Alcance <input type="text"/> | | |

4

En esta sección se registrará el **Call Sign, Imo no, año de construcción de la nave, fecha de registro de esta, y demás datos propios de la nave.** Asimismo, deberá ingresar las dimensiones de la nave: **longitud, calado, profundidad, rampa, entre otros.**

Por otro lado, se solicita el ingreso de la **capacidad del buque, y la cantidad de bodegas que tiene.** Además tendrá la opción de cargar archivos, archivos que el agente marítimo considere relevante y que serán de ayuda al terminal.

Considerar que todos los datos ingresados deberán coincidir con la información adjunta de la Carta de Atraque y Shift Particular

6 Al terminar de registrar la información, **Clic en Guardar**

Dimensiones

LOA LBP Altura Superior de Apil...

Amplitud Profundidad Agua de Lastre Sí No

Mástil plegable Sí No Doble Casco Doble Sencillo Calado máximo

Rampa Rampa Lateral UKC

Altura de la Antena [Cubierta] Popa [Cubierta] Proa

Alcance

Capacidad(MT)

Tonelaje de Registro N... Tonelaje Neto Bruto Bala

Capacidad de Bombeo (... Tonelaje de Peso Mue... Grano

BHP Max TEU

Velocidad Tubería Troncal

[Máximo de Filas] Cubi... [Máximo de Filas] Bod...

El sistema por default asigna **01 bodega**, se deberá completar la información correcta para cada tipo de carga según corresponda

Subir archivo

| Nombre del Archivo | Tamaño |
|--------------------|--------|
| | |
| | |
| | |
| | |

5 De manera obligatoria, se deberá adjuntar la Carta de atraque y el Shift Particular, de lo contrario, el equipo de Tráfico no aprobará la solicitud.

Agre... Eli...

La mayoría de naves presentan el código Inmarsat, en caso no tenga conocimiento de este, por favor consultar la siguiente ruta: <http://www.inmarsat.com/ships-directory/> . Por otro lado, las naves que no podrían tener este código serían los cruceros, en este caso ingresar el código: 00000000.

Parte 1 Parte 2 Parte 3 **7**

ID Ingreso: ALTI01 | Nombre de Usu... ALTISON S.A.

Otros

Haz

Observación de Ama...

Observación

Tipo de Servicio Nave NO-Consorcio Nave en Consorcio

Al lado de la Grúa -- Select --

Atraque de Costado -- Select --

Conferencia/Consorcio

VHF Equipo Nave Revisar NSW

Información ISSC

Nro. ISSC

Fecha Caducidad

Nombre de la Autoridad

Nivel ISPS 1 2 3

Información del Propietario

Propietario Nave

Dirección

Información del Motor

Tipo de hélice principal / Número de la hélice principal ...

Número de Hélice de Proa/ KW

Número de Hélice de Popa/ ...

NOX (1,2,3) -- Select --

Tipo de Timón -- Select --

Descr. del Motor

En esta sección se registrará información de las **grúas de la nave y de los certificados con lo que cuenta el buque, por ejemplo: ISSC**. Por otro lado, se solicita información del dueño del buque, información sobre los motores de la nave, registrar quien es el armador de la nave y demás información opcional.

Considerar que los datos ingresados no serán mandatorios para el proceso de Facturación.

En este campo se deberá considerar el Oowner de la Nave

Al terminar de registrar la información, **Clic en Guardar**

8

Detalle de Nave Especial

Parte 1 Parte 2 **Parte 3**

Nro. de Cubie... Nombre de C... Observación

Longitud M Nro. de Carriles

Amplitud M Altura M

Agregar Limpiar

Actualizar Eliminar

| Nr... | Nro. de Cubierta | Nombre de Cu... | Nro. de Carriles | Longitud | Amplitud | Altura | Observación |
|-------|------------------|-----------------|------------------|----------|----------|--------|-------------|
| | | | | | | | |
| | | | | | | | |
| | | | | | | | |
| | | | | | | | |
| | | | | | | | |

Carril PAD Buscar Alias Consec. Mos...

Agregar Limpiar

Actualizar Eliminar

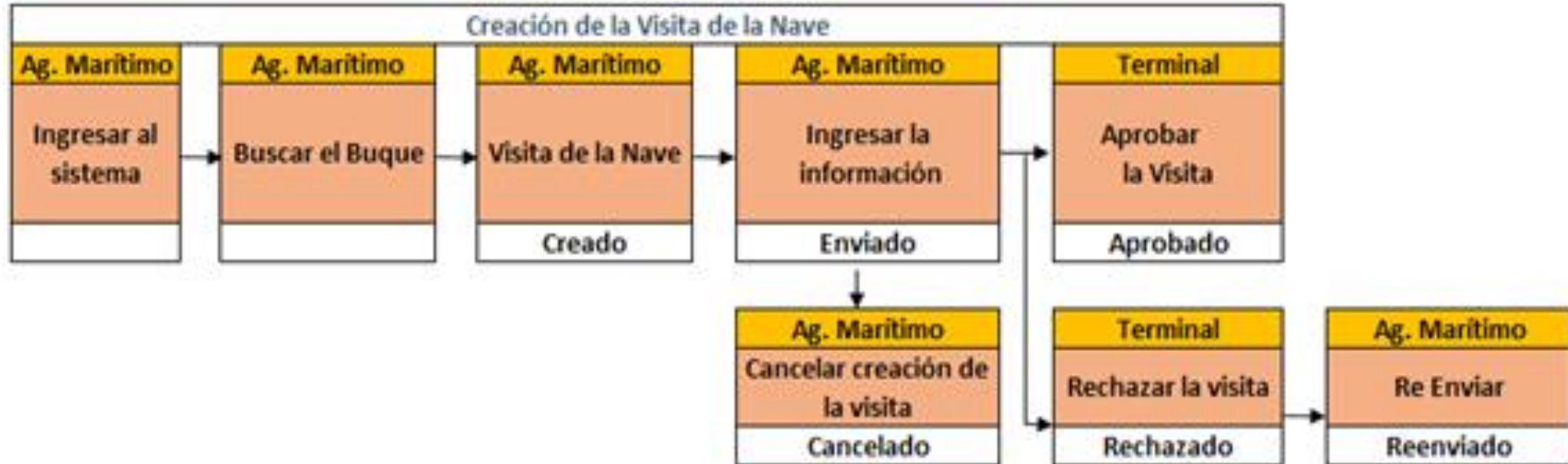
| Nr... | Nro.Carril | PAD | Alias | Consec. Mostrar |
|-------|------------|-----|-------|-----------------|
| | | | | |
| | | | | |
| | | | | |
| | | | | |
| | | | | |

Sólo para el registro de carga RO-RO
 Se deberá ingresar los siguientes datos:

- N° y Nombre de Cubiertas
- N° de Carriles
- Longitud
- Amplitud
- Altura

Considerar que APMTC aprobará las solicitudes de Creación de Nave durante el turno operativo en el que fue enviada la solicitud.
 Después de la aprobación de la Creación de Nave por APMT, el agente marítimo recién puede crear la Visita.

2. Crear visita (Vessel Schedule)



MOST

Favoritos

Documento

Planeación

Operación

Monitoreo OP

Facturación



Nave Especial

Programación de Nave

Preparación de Carga

Solicitud de Movimiento de Nave

Solicitud de Espacio/Movimiento



Clic **Recuperar Datos**

Windows taskbar: ID Ingreso: ALTI01 | Nombre de Usu... ALTIS

2 Nave Especial

Ingresar **Vessel ID o nombre de la nave**

ID de Nave: Nombre de Nave: MELCHORITA **1** Confirmar: -- Select -- Tipo de Nave: -- Select --

Nro. de IMO: Fecha de Envío para Aprobación: Señal de Llamada:

NAVE ESPECIAL **PROGRAMACIÓN DE N...** **4**

| No | ID de Nave | Nombre de Nave | Confirmar | Nro. d... | Señal de LL... | Band... | Puerto de Reg... | Lanz | Tipo de Nave | LOA | NRT |
|----|------------|----------------|-----------|-----------|----------------|---------|------------------|----------|--------------|----------|-----------|
| 1 | AAS1 | MELCHORITA | | ERWQ | 2344532 | AF | PGAIE | 3 | Bulk Carrier | 121.2500 | 2450.0000 |

Clic en el botón **Programación de Nave**

Seleccionar nave creada

Ver Detalle de Programación de Nave

Enviar ... Cancelar

Parte 1 Parte 2

Información Nave Especial

| | | | | | | | |
|---------------|----------|------------------|-------------------|----------------------|------------------|----------------|-------------|
| Nave | AAS1 | MELCHORITA | Señal de Llamada | 2344532 | Tipo de Nave | Bulk Carrier | |
| Bandera | AF | Nro. de IMO | SAERWQ | ISSC | 0 | Desplazamiento | 787655.0000 |
| LOA | 121.2500 | DW | 145745.0000 | GRT/NRT | 15632.0000 | Amplitud | 0 |
| Calado máximo | 0.0000 | Compañía Naviera | Pacific Internati | Propietario Nave | melchora corbach | | |
| Año de C... | 2012 | Fecha Caducado | | Agente Marítimo(...) | 99000005921 | ALTISON S.A. | |

Información de viaje

General

| | | | |
|---------------------|-------------------|-------------------------|---------------------|
| ID. Llamado a N... | Nro. de Llamad... | Tiempo Registrado | 2018-02-07 14:20:00 |
| ALTI01 | 99000005921 | Nombre de C... | |
| | ALTISON S.A. | Nro. de Con... | |
| Código de Línea... | -- Select -- | Nro. de Cliente Comp... | |
| Propósito de Lia... | -- Select -- | Vessel Manifest Number | |

Nave Barcaza

Viaje (Entrada/ S...)

Carril (Entrada/S... -- Sele -- -- Sele --)

Cargue

Descargue

Cantidad de Cargue

Cantidad de Des...

Proveedor de Nave Sí No

Agua Dulce Sí No

Cantidad Turnos

Cantidad de Agua ...

Máximo Apilami...

Punto mas Alto

Cantidad de Comp... Sí No

Cantidad de Comp...

Seleccionar la Línea Naviera con la que trabajará

En esta sección se ingresará el **número de manifiesto, la cantidad referencial de la carga, el calado con que el llegará la nave y el calado de salida, la fecha estimada de arribo y de salida**, y otros campos de llenado opcional.

Se deberá ingresar el manifiesto de la nave considerando el mismo formato de Aduanas, considerando 05 dígitos. Ejemplo: **2018-00275**

| | | |
|--|---|--|
| Cantidad de Cargue | Cantidad de Pes... | Punto mas Alto |
| Proveedor de Nave <input type="radio"/> Sí <input checked="" type="radio"/> No | Agua Dulce <input type="radio"/> Sí <input checked="" type="radio"/> No | Cantidad de Comp... <input type="radio"/> Sí <input checked="" type="radio"/> No |
| Cantidad Turnos | Cantidad de Agua ... | Cantidad de Comp... |
| Nro. de Grúas | Nro. de Armas de ... | Instrucción Especi... |
| Calado de Llegada ... | Prof de Calado calcul... | |

| | | |
|-----------------------------|-----------------------------|------------|
| Condición de Atraque | Programación Esti... | YOT |
| Atraque -- Select -- | DCT | Break Bulk |
| Atraque de Costado Select | ETA | Dry Bulk |
| Posición de Proa | ETB | Liquid |
| Posición de Cubierta | ETW | Ro-Ro |
| Posición de Popa | ETC | YCT |
| Poste Desde | ETR | Break Bulk |
| Poste Hasta | ETD | Dry Bulk |
| | Duración (H) | Liquid |
| | | Ro-Ro |
| | Tiempo Real | |
| | ATA | |
| | ATB | |
| | ATW | |
| | ATC | |
| | ATU | |
| | ATD | |
| | Duración (H) | |
| Tiempo en Puerta | | |
| Primer Puerta-Entr... | | |
| Último Puerta-Entr... | | |

Otros

Observación

Cancelar Fijar

En el campo Observación se deberá ingresar la siguiente información:

- Indicar que tipo de carga se operará durante la visita.
- Indicar si es Ventana de Atraque.
- Indicar si es carga IMO/Nitratos, etc.

Ver Detalle de Programación de Nave

Enviar ... Cancelar

Parte 1 Parte 2

Puerto de Origen Buscar

Puerto Anterior

Puerto Anterior Buscar

Fecha de Llegada Fecha de Salida Nro. de Viaje Nivel ISPS 1 2 3 Observación Propósito de Lla... -- Select --

Agregar Eliminar

| Otros Puertos | Fecha de Lleg... | Fecha de Salida | Nro. de Viaje | ISPS1 | ISPS2 | ISPS3 | Observación |
|---------------|------------------|-----------------|---------------|-------|-------|-------|-------------|
| | | | | | | | |

Puerto Siguiente

Puerto Siguiente Fecha Estimada de Lle...

Cisterna de Petrolero H2S / Mercaptano

H2S > 50 ppm Sí No Mercaptano > 0,5 ... Sí No

7

Clic en enviar

6

En esta sección se deberá ingresar de **manera obligatoria el puerto de salida y cuál es su próximo puerto.** Opcionalmente registrará la cantidad de pasajeros que vienen en la nave, y demás información técnica.

Favorites Usuario/Permisos Código/Configuración Documento Planeación Operación Monitoreo OP Facturación Estadísticas

ID Ingreso: RAL141 | Nombre de Usu... ALEJANDR

Programación de Nave

ID. Llamado a Nave ETA De 2018-03-12 Para 2018-03-12

Nombre de Nave MEL ATA De 2018-03-12 Para 2018-03-12

Agente Marítimo(SHA) ATD De 2018-03-12 Para 2018-03-12

Tipo de Nave Estado Movimiento Yes No

| Nro. | ID. Llamado a Na.. | Nombre de Nave | Tipo de Nave | Señal de Llam... | LOA | DWT | GRT | Nro. IMO | Estado | Ubicación para A |
|------|--------------------|----------------|--------------|------------------|---------|------------|-----------|----------|---------|------------------|
| 1 | 18000034 | MEL | | | 121.250 | 145745.000 | 15632.000 | SAERWQ | Approve | WAARF 05C |
| 2 | 18000036 | MEL | | | 121.250 | 145745.000 | 15632.000 | SAERWQ | Approve | WHARF 01B |
| 3 | 18000029 | | | | 121.250 | 145745.000 | 15632.000 | SAERWQ | Approve | WHARF 11A |
| 4 | 18000037 | MELC | | | 121.250 | 145745.000 | 15632.000 | SAERWQ | Approve | WHARF 01B |

Con la creación del Vessel Schedule, el software genera un código, **Vessel Call ID**. La mayoría de documentos a crear, solicitan este código para recuperar información de la nave y su visita.

ID Ingreso: TIE004 | Nombre de Usu... TA

Programación de Nave

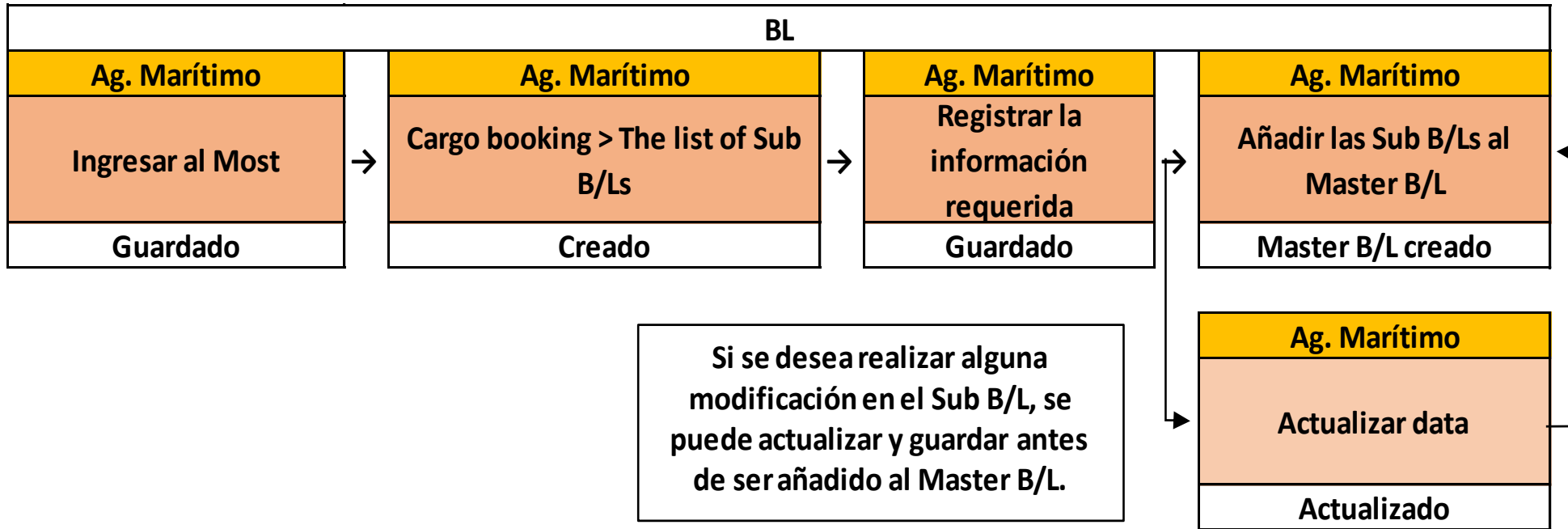
ID. Llamado a Nave: 18000022
 ETA De: 2018-03-12 Para: 2018-03-12
 Nombre de Nave: NAVE FRACCIONADA ATA De: 2018-03-12 Para: 2018-03-12
 Agente Marítimo(SHA): ATD De: 2018-03-12 Para: 2018-03-12
 Tipo de Nave: Select Estado: select Movimiento: Yes No

| Nro. | ID. Llamado a ... | Nombre de Nave | Tipo de Nave | Señal de Llam... | LOA | DWT | GRT | Nro. IMO | Estado | Ubicación pa |
|------|-------------------|------------------|--------------|------------------|----------|-------------|-------------|----------|---------|--------------|
| 1 | 18000022 | NAVE FRACCIONADA | Bulk Carrier | 2154545 | 125.6300 | 545845.0000 | 545454.6000 | 4845484 | Approve | VAARF 05C |

APMTC aprobará las solicitudes de Creación de Visita durante el turno operativo en el que fue enviada la solicitud. Una vez que APMTC aprueba la visita, no se podrá cancelar la visita a través del MOST. En caso la Visita sea cancelada, se deberá enviar un correo al equipo de Tráfico APMTCOPSTRAFFIC1@APMTERMINALS.COM para las coordinaciones internas.

Después de la aprobación de la Visita (Vessel Schedule), por APM, el agente marítimo recién puede crear Sub-Bill of Lading, Master Bill Of Lading, Shipping Note y Goods receipt.

3. Creación del Sub B/L (Sub Bill of Lading)



Nave Especial

Programación de Nave

Preparación de Carga

Solicitud de Movimiento de Nave

Solicitud de Espacio/Movimiento

Lista de Sub B/L

Lista de Master B/L

Lista de Nota de Envío S/N

Lista de Recibo de Mercancías G/R

Orden de Entrega D/O para Importación

Asignación de Camiones

Lista de Camiones Asignados

Orden de Entrega D/O para vehículo

MOST

Planeación Operación Monitoreo OP Facturación

ID Ingreso: ALTI01 | Non

2 **3**

Clic **Recuperar Datos**

Clic **Crear**

Ingresa **Vessel Code ID**

1

Fecha ~ ID. Llamado a Nave 18000029 **1** Buscar S/A Buscar

Nro. Master B/L Nro. B/L Estado Select

Categoría -- Select -- Subir desde Ex...

| Nro. | Categoría | ID. Llamado a Nave | Nro. Master B/L | Nro. B/L | Tipo de Carga | Merca |
|------|-----------|--------------------|-----------------|----------|---------------|-------|
| | | | | | | |
| | | | | | | |
| | | | | | | |
| | | | | | | |
| | | | | | | |

Sub B/L (Import)

Estado

Información B/L Asociados Detalle de Carga RORO

Categoría

Nro. B/L

Master B/L

del Usuario

Estado Válido

Observación

ID. Llamado a Nave

SCN

Nave

Tipo de Nave

Viaje

POL

POD

| Tipo de Embalaje | Nombre del Archivo | Tamaño |
|------------------|--------------------|--------|
| | | |
| | | |
| | | |
| | | |

4

B/L info: En esta sección se debe registrar de manera obligatoria el nombre de la B/L y el puerto de embarque.

Se deberá adjuntar de forma obligatoria el **Packing List de la carga** y el **BL**

En los casos en los que el BL MASTER tenga varios commodities, (Carga Fraccionada y Carga RO-RO), se deberá crear un Sub B/L por cada commodities, asignando secuencialmente el "+1"

Por ejemplo:

Master BL: **BL0001MSD1520**

Sub BL 1: **BL0001MSD1520+1**

Sub BL 2: **BL0001MSD1520+2**

Sub BL 3: **BL0001MSD1520+3**

-
-
-

Sub BL X: **BL0001MSD1520+x**

Considerar que esto no aplica para la Carga a Granel Líquida ni Sólida, ya que la relación de BL MASTER a Sub B/L es de 01 a 01.

Información B/L Asociados Detalle de Carga RORO

Categoría Import

ID. Llamado a Nave 18000029 Buscar

SCN 564554

Nave AAS1 MELCHORITA

Tipo de Nave Bulk Carrier

Nro. B/L

Nro. Master B/L

Nro. de Ref. del Usuario

Estado **5**

En esta sección se registrará al **agente de aduanas, consignatario**, quien es el expedidor de la carga y el notify partner.

| | | | | |
|-----------------|----------------------|---------------------|----------------------|--------|
| Agente Marítimo | 99000005921 | Agente Aduanero FWD | <input type="text"/> | Buscar |
| | ALTISON S.A. | | <input type="text"/> | |
| Pagador | <input type="text"/> | Dirección | <input type="text"/> | Buscar |
| | <input type="text"/> | | <input type="text"/> | |
| Dirección | <input type="text"/> | | <input type="text"/> | |
| Tipo de Pagador | <input type="text"/> | | <input type="text"/> | |
| <hr/> | | | | |
| Remitente(SHP) | <input type="text"/> | Consignatario | <input type="text"/> | Buscar |
| | <input type="text"/> | | <input type="text"/> | |
| Dirección | <input type="text"/> | Dirección | <input type="text"/> | |
| | <input type="text"/> | Notificación | <input type="text"/> | |

Se debe ingresar correctamente el campo **Agente Aduanero**, de lo contrario el Agente de Aduana no podrá gestionar sus solicitudes de Embarque/Descarga de Carga General

Favoritos Documentos Pl **7**

Clic en **Guardar**

ID Ingreso: ALTI01

Sub B/L (Import)

Estado

6

En esta sección se detalla la información de la carga: **tipo, modo de reparto, que clase de mercancía, tonelaje, cantidad de piezas de la carga en caso aplique, bodega donde se encuentra la carga, el almacén a la que está designada, descripción de los productos y notas.** En caso del registro de algunas mercancías se realiza una declaración de productos peligrosos.

Información B/L Asociados Detalle de Carga **RORO**

Categorías Operativas:
Directo: Carga de vapor a camión (Ejemplo: Nitrato de amonio)
Indirecto: Carda de vapor a Zona operativa y después a camión (Ejemplo: Descarga de Fierros)

Tipo de Carga -- Select --

--Select--

Tipo de Empaque

Cód. Mercancía

MT Por cantidad

M3 **Carga Proyecto**

Longitud Amplitud Altura

Cant

Nro. Ref. de Aduanas

Nro. Hatch

Externo

IMDG/UNNO /

MAFI

Marcas & Números

Descripción de Mercancía

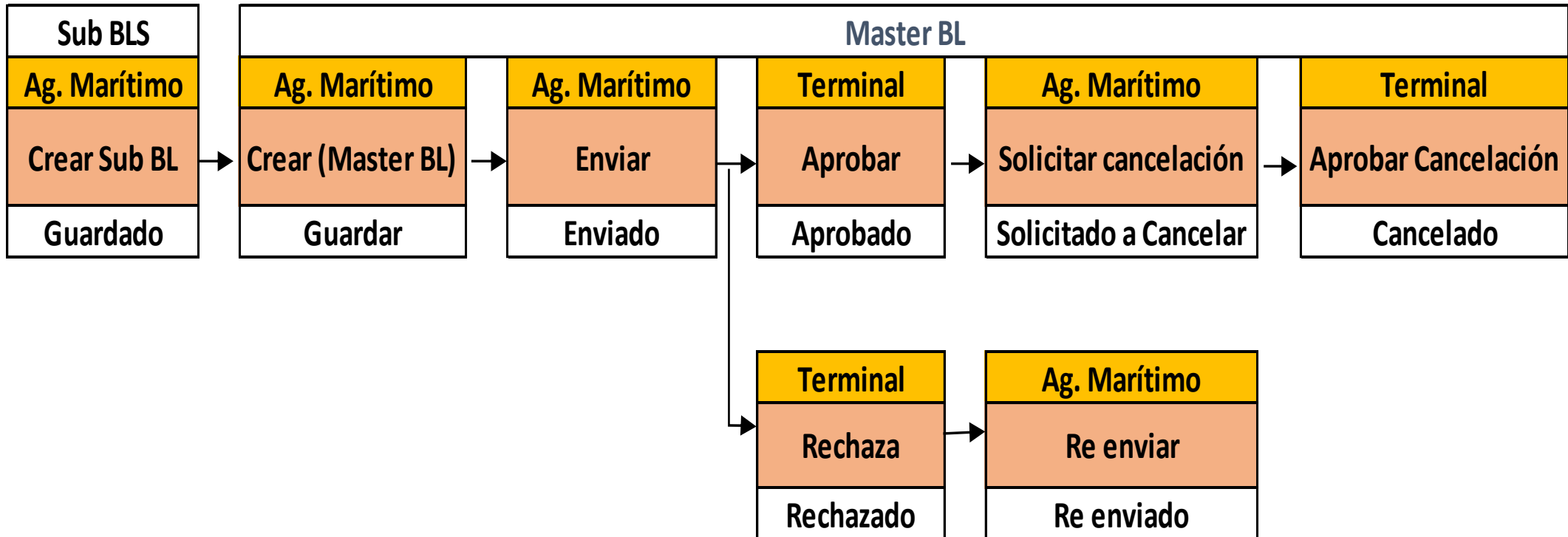
Descripción de Mercancía General

Se deberá ingresar de manera obligatoria la descripción de la carga como etiquetado, color de la carga, entre otros.

En este campo se debe ingresar el Cod. del Depósito Extraportuario receptor de la carga. De tratarse de una **DESCARGA DIRECTA TERMINAL PORTUARIO**, se deberá ingresar el **cod. 9998**. Considerar que todo ingreso a nuestro **Depósito Temporal cod. 3014** debe contar previo a su direccionamiento con **autorización del equipo Comercial.**

Especificar en que bodega de encuentra la carga

4. Creación de Master Bill of Lading





- Nave Especial
- Programación de Nave
- Preparación de Carga
- Solicitud de Movimiento de Nave
- Solicitud de Espacio/Movimiento



ID Ingreso:

ALTI01

- Lista de Sub B/L
- Lista de Master B/L
- Lista de Nota de Envío S/N
- Lista de Recibo de Mercancías G/R
- Orden de Entrega D/O para Importación
- Asignación de Camiones
- Lista de Camiones Asignados
- Orden de Entrega D/O para vehículo

Clic **Recuperar Datos**

2

3

Clic **Crear**

ID Ingreso:

ALTI01

Nombre de U

Lista de Master B/L

Ingresar **Vessel Code ID**

Fecha



~



ID. Llamado a Nave

18000029

1

Buscar

S/A

Buscar

Nro. Master B/L

Estado

Select



Categoría

-- Select --



| Nrc | Categoría | ID. Llamado | Nro. Master B/L | Nro. Ref. de Adu | Nro. de B/ | MT | M3 | Cant | S/A | Estado | Fecha de Última Actua |
|-----|-----------|-------------|-----------------|------------------|------------|----------|-------|------|--------------|----------|-----------------------|
| 1 | Import | 18000029 | MASTER BL TEST | | 4 | 1560.000 | 0.000 | 40 | ALTISON S.A. | Approved | 2018-02-07 14:33:48 |
| 2 | Import | 18000029 | BBK 3014 TEST | SDSDSDS | 1 | 500.000 | 0.000 | 5 | ALTISON S.A. | Approved | 2018-02-07 16:28:09 |
| | | | | | | | | | | | |
| | | | | | | | | | | | |
| | | | | | | | | | | | |
| | | | | | | | | | | | |
| | | | | | | | | | | | |
| | | | | | | | | | | | |
| | | | | | | | | | | | |
| | | | | | | | | | | | |
| | | | | | | | | | | | |
| | | | | | | | | | | | |
| | | | | | | | | | | | |
| | | | | | | | | | | | |
| | | | | | | | | | | | |
| | | | | | | | | | | | |
| | | | | | | | | | | | |
| | | | | | | | | | | | |
| | | | | | | | | | | | |

Detalle de Master B/L (Importación)

Estado

Encabezado **Lista B/L**

Referencia de Documento

Categoría

Carga a Granel/Carga Líquida **Carga Fraccionada/RORO**

Nro. Master B/L

Agente Marítimo

Nro. Ref. de Aduanas

Observación

Mensaje de Rechazo

Información Nave

ID. Llamado a Nave

Nro. Manifiesto de Nave

Tipo de Nave

Bandera

Agente Principal

Puerto Anterior

Puerto Siguiente

ETA ATB

ETD ATD

En esta sección se registra el nombre del **BL MASTER**, considerar que los **datos ingresados deben ser los mismos que los manifestados ante Aduanas**

Detalle de Master B/L (Importación)

Estado

En esta sección se seleccionan los **Sub B/Ls** que se asignarán al Master B/L, los cuales aparecen en la ventana emergente "Find B/L", al dar clic en **Agregar**.

Encabezado Lista B/L

Agregar Eliminar

| Nr... | Nro. de Trabajo | Nro. Master B/L | Tipo de Carga | Nro. B/L | Nro. MAFI | MT | M3 | Cant | Descripción de |
|-------|-----------------|-----------------|---------------|----------|-----------|----|----|------|----------------|
| | | | | | | | | | |
| | | | | | | | | | |
| | | | | | | | | | |
| | | | | | | | | | |
| | | | | | | | | | |
| | | | | | | | | | |
| | | | | | | | | | |
| | | | | | | | | | |
| | | | | | | | | | |
| | | | | | | | | | |
| | | | | | | | | | |
| | | | | | | | | | |
| | | | | | | | | | |
| | | | | | | | | | |
| | | | | | | | | | |

Nro. Total de B/Ls MT M3 Cant

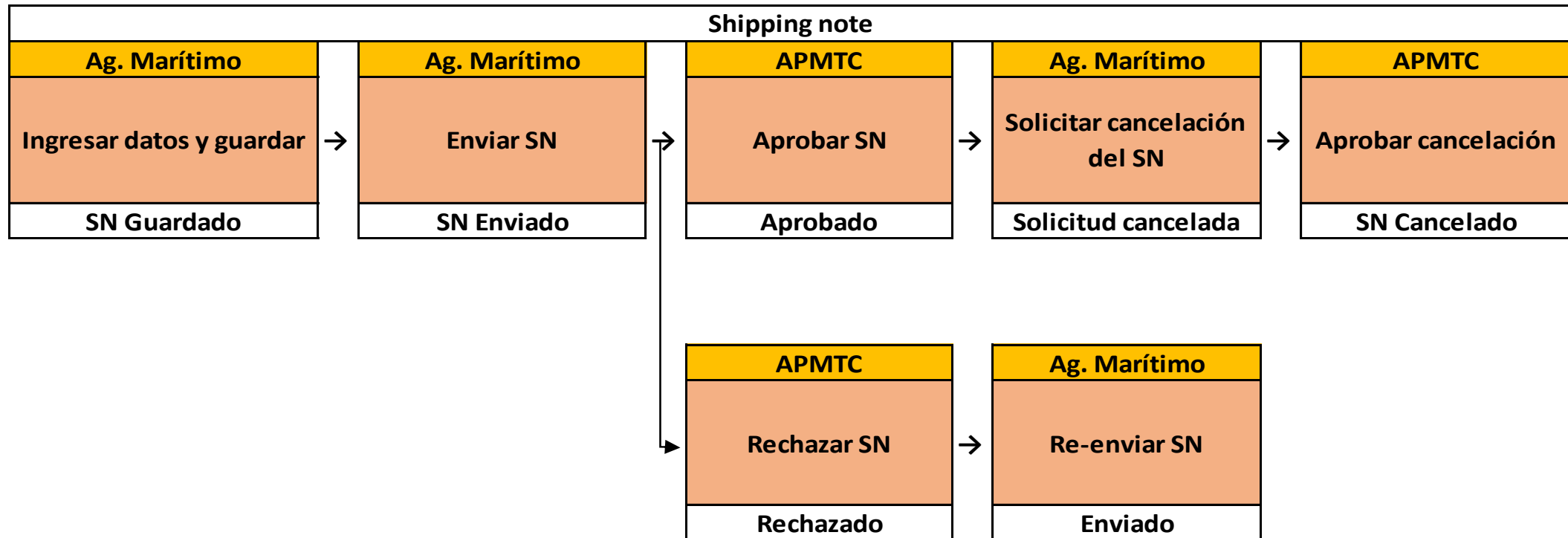
4

Clic en **Enviar**

Enviar pa... Cancelar Aprobar Rechazar

Al culminar con el registro del Master BL, se deberá enviar un correo a la cuenta grupal del equipo de Planning Carga General apmtcgplanners@apmterminals.com solicitando la aprobación de la solicitud. APMTC aprobará las solicitudes de Máster BL en un plazo de 04 horas desde el envío del correo.

5. Creación de la Lista de Nota de Envío (Shipping Note)





2

Clic **Recuperar Datos**

Clic **Crear**

3

Ingresa **Vessel Code ID**

1

The List of Shipping Note

Vessel Call ID Code S/A Berth Location
S/N No Vessel Name ETA Storage Loc
D.Mode Status Voyage ETD
ETA ~

List of Shipping Note Est. Arrival Date

| No. | Booking No | S/N No | Category | Vessel Call | chk | Transporter | Est. Arrival Date | D.Mode | O.Mode | Cargo Type |
|-----|------------|--------|----------|-------------|-----|-------------|-------------------|--------|--------|------------|
| | | | | | | | | | | |

Detalle de Nota de Embarque (S/N)

Programación de Nave

ID. Llamado a Nave: 18000029

Nro. S/N:

Código de Nave: AAS1 S/A: 99000005921 Ubicación At...: 11A

Nombre de ...: MELCHORITA ETA: 2018-02-09 14:21 Ubicación d...:

Viaje: / ETD: 2018-02-09 18:21

Modo de Entrega: Modo de Operación: Estado S/N:

Detalle S/N | Expedidor(SHP)/Consignatario(CNS)

POL: PECLL Tipo de Carga: -- Select -- Agente Ad...:

POR: Cód. Mercancía:

POD:

FWA:

Nro. Booking:

Categoría: EXPORT

Nro. DAM:

Nro. RD:

ID de Almacén ...:

IMDG/UNNO:

Nro. Hatch:

MT: 0.000 Por cantidad:

M3: 0.000 **Carga Proyecto**

Longitud: Amplitud: Altura:

Cant: 0

Marcas & Números:

Notar que las Categorías solicitadas en este campo son OPERATIVAS.

En esta sección se registrará información del puerto de embarque, de registro, de descarga y el puerto final. Además se debe registrar de manera obligatoria el tipo de carga, el agente de aduanas, el tipo de mercancía, el tonelaje, la bodega en la que se encuentra la carga. Asimismo, se debe crear un **Booking N°** y demás información opcional.

Detalle de Nota de Embarque (S/N)

Programación de Nave

ID. Llamado a Nave: 18000029 Código de Nave: AAS1 S/A: 99000005921 Ubicación At...: 11A

Nro. S/N: Nombre de ...: MELCHORITA ETA: 2018-02-09 14:21 Ubicación d...:

Viaje: / ETD: 2018-02-09 18:21

Modo de Entrega: Modo de Operación: Estado S/N:

Detalle S/N | Expedidor(SHP)/Consignatario(CNS)

Remitente(SHP): Dirección:

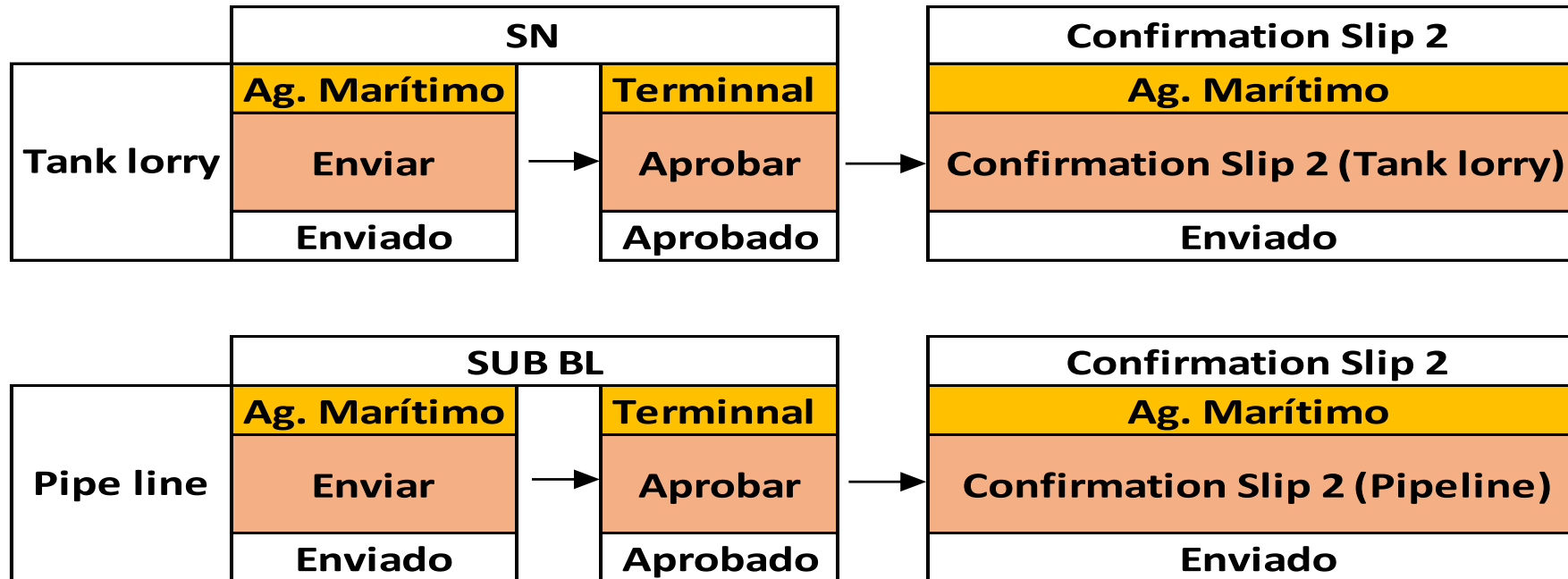
Consignatario: Dirección:

Clic en **Enviar** **4**

En esta sección se debe registrar el remitente de la carga y el consignatario de esta.

Al culminar con la Nota de Embarque (S/N), se deberá enviar un correo a la cuenta grupal del equipo de Planning Carga General apmtcgplanners@apmterminals.com solicitando la aprobación de la solicitud. APMTc aprobará las solicitudes en un plazo de 04 horas desde el envío del correo.

6. Planeación – Sólo para Naves Líquidas



MOST

Favoritos

Documento

Planeación

Operación

Monitoreo OP

Facturación



Programación de Nave - Externo

Planeación para Patio

Aprobación de Movimiento



Favorites Documento Planeación Operación Monitoreo OP Facturación

ID Ingreso: ALTI01 | Nombre de Usu... ALT

2 Clic Recuperar Datos

Programación de Nave - Externo

Plan All ETA ~

Tipo de Nave All ID. Llamado a Nave 18000029 **1** Buscar Ingresar Vessel Code ID

Estado de la Nave All Leyenda

| No | Nombre de Nave | ID. Llamado a Nave | Tipo de Nave | Plan de Atr... | ETA | ETB | ETD | ATB |
|----|----------------|--------------------|--------------|----------------|------------------|------------------|------------------|------------------|
| | MELCHORITA | 18000029 | Bulk Carrier | | 2018-02-09 14:00 | 2018-02-09 16:21 | 2018-02-09 18:21 | 2018-02-06 15:03 |

3 Seleccionar y doble clic

First | Previous | Next | Last | 0/0 | v

Para Cargas Liquidas

Carga Líquida

Tipo de Operación Loading and Discharging Horas de Operación 0 CRC 0

Tanque en Tierra Temperatura Listo Tanque Listo

Número de Líneas 0 Carga Listo Merma Listo

Documentos Listos

Operación de Carga Discharging

Nro. B/L BL-LIQUIDO-3

Nro. S/N --Select--

Tipo de Carga LIQUID NON EDIBLE

Tonelaje Total 5600.000

Mercancía ALKYT

Modo de Operación TANK LORRY

Remitente(SHP)

Consignatario 20536612204

Operador Terminal 10258042846

Tipo de Paquete

Clase/Nro. UN 3295 3

Final Destination ANSAB

CRC(%) 0

Tiempo Estimado d... 0

| L/D | Tipo de Carga | Modo de Op | BL/SN | Mercan | MT | Tipo de Paq | Remitente(€) | Consignatar | Horas de Oper. | Presión de Bomt | FND | Nro. de Mangueras |
|-----|-------------------|------------|--------------|--------|----------|-------------|--------------|-------------|----------------|-----------------|-------|-------------------|
| | LIQUID NON EDIBLE | TANK LORRY | BL LIQUIDO-3 | ALMPO | 5600.000 | | | 00065688 | 0 | 0.0 | PECLL | 0 |
| | | | | | | | | 10412837172 | 0 | 0.0 | PECLL | 0 |
| | | | | | | | | 20536612204 | 0 | 0.0 | ANSAB | 0 |
| LD | | | | | | | 10257679280 | | 0 | 0.0 | JPSAK | 0 |
| LD | | | | | | | 10254975295 | | 0 | 0.0 | JPSAK | 0 |
| LD | | | | | 5600.000 | | 10258042846 | | 0 | 0.0 | JPSAK | 0 |

4 Se ingresará de manera obligatoria la información relevante al tipo de operación, si es solo carga o embarque, también se seleccionará la B/L o **Shipping Note** de carga líquida.

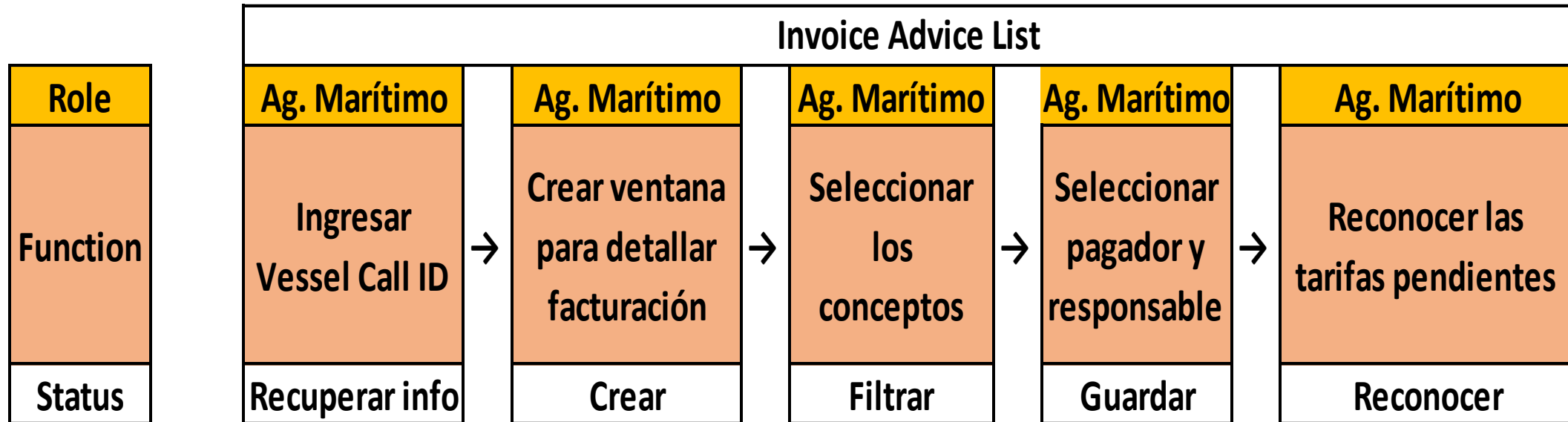
Considerar que de tratarse de descarga de Carga Líquida por Tuberías no se generará la proforma, de ser descarga de Carga Líquida por atriles, si se generará la proforma.

5 Clic en **Agregar**

Clic en **Confirmación**

6

5. Creación de la Factura - Billing





2

Clic **Recuperar Datos**

Click **Crear**

3



ID Ingreso: ALTI01 | Nombre de Usu... ALTISON S.A.C. (Externa)

Lista de Facturas Anticipadas



1

Ingresar **Vessel Code ID**

ETA 2018-02-19 ~ 2018-02-26 ID. Llamado a Nave 18000029

Buscar

| Nr... | Aviso Nro. | ID. Llamado a N... | Solicitante | Pagador | Responsabilidad | Cant. Facturas Creadas |
|-------|------------|--------------------|-------------|---------|-----------------|------------------------|
| | | | | | | |
| | | | | | | |
| | | | | | | |
| | | | | | | |
| | | | | | | |
| | | | | | | |
| | | | | | | |
| | | | | | | |
| | | | | | | |
| | | | | | | |

Clic **Recuperar Datos**

4

Documento Planeación Operación Monitoreo OP Facturación

ID Ingreso: ALTI01 | Nombre de Usu... ALTISON S.A.C. (External)

Detalle de Factura

Clic en **Guardar**

7

D. Llamado a N... 18000022

Buscar

Nombre de Nave NAVE FRACCIONADA

S/A 99000005921

ETA 2018-01-31 13:13

Viaje /

Nro. Atraque 05C

ETD 2018-01-31 17:13

Encabezado Asignar Pagador Confirma Pagador Asignado ProForma

Solicitante

Asignar Modo

Filtro de Búsque...

Nro. Master B/L

Tipo de Tarifa Late Arrival Charges

Nro. Sub BL/SN

Nro. Booking

Confirmado All

Nro. Master BL/Booking

Nro. Sub BL

label_SnNo

5

Tipo Pagador -- Select --

Tipo Responsabilidad -- Select --

Aplicar

Clic en **Aplicar**

6

Filtrar conceptos, seleccionar taifas y asignar pagadores

Seleccionar T...

| | | Tipo de Tarifa | Nro. Sub BL/SN | Tipo Doc. | Pagador | Tipo Pagador | Responsabilidad | Tipo Responsabilidad | Mercancía | MT | M3 | Cant | Hora Confirmación | ID Usuario Confirm |
|---|-------------------------------------|------------------------|----------------------|-----------|-----------------------------|---------------|----------------------|----------------------|-----------|--------|-------|--------|-------------------|--------------------|
| 1 | <input checked="" type="checkbox"/> | Dockage Charges | | VSL | 99000005359 : Pacific Inter | Shipping Line | 99000005921 : ALTISC | Shipping Agent | | 0.000 | 0.000 | 0.000 | 2018-01-3 | ALTI01 |
| 2 | <input checked="" type="checkbox"/> | Stevedorage Charges | SBL-FRACC13-INDIRECT | BL | | | | | BBGOTH | 10.000 | 0.000 | 20.000 | | |
| 3 | <input checked="" type="checkbox"/> | Transshipment Services | SBL-FRACC13-INDIRECT | BL | | | | | BBGOTH | 10.000 | 0.000 | 20.000 | | |
| 4 | <input type="checkbox"/> | Stevedorage Charges | SBL-FRACCIONAD10-DIR | BL | | | | | BBKPIEZ | 5.000 | 0.000 | 20.000 | | |
| 5 | <input type="checkbox"/> | Transshipment Services | SBL-FRACCIONAD10-DIR | BL | | | | | BBKPIEZ | 5.000 | 0.000 | 20.000 | | |
| 6 | <input type="checkbox"/> | Stevedorage Charges | SBL-FRACCIONAD10-IND | BL | | | | | BBGCAL | 23.000 | 0.000 | 20.000 | | |

ID Ingreso: ALTI01 | Nombre de Usu... ALTISON S.A.C. (External)

Detalle de Factura

D. Llamado a N... 18000029
 Nombre de Nave MELCHORITA S/A 99000005921 ETA 2018-02-09 14:21
 Viaje / Nro. Atraque 11A ETD 2018-02-09 18:21

Seleccionar Todo

| Nr... | Facturado | | Tipo de Tarifa | Nro. Sub BL/SN | Tipo Doc. | Pagador | Tipo Pagador | Responsabilidad | Tipo Responsabilidad | Mercancia | MT | M3 |
|-------|-----------|-------------------------------------|------------------------|----------------|-----------|------------------------------|-------------------|------------------------------|----------------------|-----------|---------|-------|
| | N | <input checked="" type="checkbox"/> | Dockage Charges | | VSL | 03846546 : FLORES MANRIQUE H | Forwarding Agent | 03846546 : FLORES MANRIQUE H | Forwarding Agent | | 0.000 | 0.000 |
| | N | <input checked="" type="checkbox"/> | Stevedorage Charges | BBK TEST | BL | 20508848138 : AVM ADUANERA S | Forwarding Agent | 10257884401 : COTRINA SANCHE | Shipper/Consignee | BBKREA | 280.000 | 0.000 |
| | N | <input type="checkbox"/> | Stevedorage Charges | BL TEST BBK | BL | 20508848138 : AVM ADUANERA S | Forwarding Agent | 20100055237 : ALICORP SAA | Shipper/Consignee | STPLAN | 500.000 | 0.000 |
| | N | <input type="checkbox"/> | Transshipment Services | BBK TEST | BL | 03460440 : AGURTO SALDARRIA | Forwarding Agent | 10257884401 : COTRINA SANCHE | Shipper/Consignee | BBKREA | 280.000 | 0.000 |
| 5 | N | <input type="checkbox"/> | Transshipment Services | BL TEST BBK | BL | 20508848138 : AVM ADUANERA S | Forwarding Agent | 20100055237 : ALICORP SAA | Shipper/Consignee | STPLAN | 500.000 | 0.000 |
| 6 | N | <input type="checkbox"/> | Stevedorage Charges | BBK 3014 | BL | 20100087198 : TRADI S A | Shipper/Consignee | 20508848138 : AVM ADUANERA S | Forwarding Agent | STPLAC | 500.000 | 0.000 |
| 7 | N | <input type="checkbox"/> | Transshipment Services | BBK 3014 | BL | 20100087198 : TRADI S A | Shipper/Consignee | 20508848138 : AVM ADUANERA S | Forwarding Agent | STPLAC | 500.000 | 0.000 |

8

Seleccionar tarifas y confirmar pagadores

Click en Confirmar

9

6. Creación de los Servicios (Service Order)



Creación de la Reserva de Atraque:

2 Clic en Recuperar Datos

3 Clic en Crear

1 Ingresar el Vessel Call ID de la nave

| N... | ID Doc. | ID. Llamado a ... | Nombre de Nave | Categoría 1 | Categoría 2 | Categoría 3 | Estado | Fecha de Servicio |
|------|---------|-------------------|----------------|-------------|-------------|-------------|--------|-------------------|
| | | | | | | | | |

Service Order

Categoría 1 Categoría 2 Categoría 3

| Nro. | Categoría 1 | Categoría 2 | Categoría 3 |
|------|--------------------|----------------------------|----------------------------------|
| 15 | SERVICES TO CARGO | | EXPORT CARGO - STUFFING |
| 16 | SERVICES TO CARGO | | IMPORT CARGO - STUFFING |
| 17 | SERVICES TO CARGO | | IMPORT FISH - STUFFING |
| 18 | SERVICES TO CARGO | | IMPORT CNTR - UNSTUFFING |
| 19 | SERVICES TO VESSEL | GENERAL CLEANING | VESSEL HOLD CLEANING AND UNLOADI |
| 20 | SERVICES TO VESSEL | GARBAGE COLLECTOR | DESECHO DE RESIDUOS OLEÓOSOS |
| 21 | SERVICES TO VESSEL | GARBAGE COLLECTOR | CHUTE |
| 22 | SERVICES TO VESSEL | CONTENTION BARRIERS | USO DE BARRERAS DE CONTENCI |
| 23 | SERVICES TO VESSEL | FRESH WATER | SUMINISTRO DE AGUA |
| 24 | SERVICES TO VESSEL | BERTH | USO DE AMARRADERO DE NAVES MENC |
| 25 | SERVICES TO VESSEL | RESERVA DE ATRAQUE | RESERVE OF BERTHING |
| 26 | SERVICES TO VESSEL | COMPENSACION DE CUADRILLAS | COMPENSACION DE CUADRILLAS |

4 Doble clic al servicio seleccionado

Categoría 1 Categoría 2 Categoría 3 Enviar para Aprobación

Tipo de Proceso

Pagador Tipo Pagador Tipo de Cliente

Responsabilidad

Solicitante

Tipos de Asociado

Observación
 Terminal Aprobar/Rechazar
 Usuario interno: Cancelar

Código de Tarifa Descripción
 de Orden de Servicio

March 2018

| S | M | T | W | T | F |
|----|----|----|----|----|----|
| | | | | 1 | 2 |
| 4 | 5 | 6 | 7 | 8 | 9 |
| 11 | 12 | 13 | 14 | 15 | 16 |
| 18 | 19 | 20 | 21 | 22 | 23 |
| 25 | 26 | 27 | 28 | 29 | 30 |
| | | | | | 31 |

5 Ingresar la fecha en la que solicitará el servicio

Solicitud de Entrada

Fecha
 Fecha de Servicio

Unidad
 Cantidad UNT

ETC
 Observación

Categoría 1 Categoría 2 Categoría 3 Enviar para Aprobación

Tipo de Proceso

Pagador 6 Tipo Pagador Tipo de Cliente

Responsabilidad

Solicitante

Tipos de Asociado

Observación
 Terminal Aprobar/Rechazar
 Usuario interno: Cancelar

6 Asignar los pagadores

ID Ingreso: ALTI01 | Nombre de Usu... ALTISON S.A.C.

Solicitud de Entrada

Fecha

Fecha de Servicio ~

Unidad

Cantidad

7

Ingresar la cantidad de Servicios que se solicitarán para la nave. En el caso de ventana de Atraque ingresar sólo 01.

Detalle de Orden de Servicio(SO)

ID. Llamado a Nave Buscar

| | | | | | |
|----------------|---|-----|---|-------------------------|---|
| Código de Nave | <input type="text" value="FRA1"/> | S/A | <input type="text" value="99000005921"/> | Ubicación Atraque | <input type="text" value="05C"/> |
| Nombre de Nave | <input type="text" value="NAVE FRACCIONADA"/> | ETA | <input type="text" value="2018-01-31 13:13"/> | Ubicación de Almacen... | <input type="text"/> |
| Viaje | <input type="text" value="/"/> | ETD | <input type="text" value="2018-01-31 17:13"/> | ETW | <input type="text" value="2018-01-31 15:13"/> |

Categoría 1 Categoría 2 Categoría 3

Tipo de Proceso

Pagador Find

Tipo Pagador

Tipo de Cliente

Responsabilidad Find

Solicitante Find

Tipos de Asociado FWD

Observación

Terminal Aprobar/Rechazar

Usuario interno: Cancelar

8

Clic en Enviar para Aprobación.

APMTC aprobará las solicitudes de Ventana de Atraque durante el turno operativo en el que fue enviada la solicitud. En caso el servicio sea cancelado, se deberá enviar un correo al equipo de Tráfico APMTCOPSTRAFFIC1@APMTERMINALS.COM para las coordinaciones internas.

Servicios Adicionales a la Nave:

2 Clic en Recuperar Datos

3 Clic en Crear

1 Ingresar el **Vessel Call ID** de la nave

Lista de Órdenes de Se...

Llamado a Nave: 18000022

Fecha de Servicio: 2018-03-05

Código de Tarifa: -- Select --

Turno: -- Select --

Tipo de Factura: -- Select --

| N... | ID Doc. | ID. Llamado a ... | Nombre de Nave | Categoría 1 | Categoría 2 | Categoría 3 | Estado | Fecha de Servicio |
|------|---------|-------------------|----------------|-------------|-------------|-------------|--------|-------------------|
| | | | | | | | | |

Service Order

Categoría 1 Categoría 2 Categoría 3

| Nro. | Categoría 1 | Categoría 2 | Categoría 3 |
|------|--------------------|----------------------------|----------------------------------|
| 15 | SERVICES TO CARGO | | EXPORT CARGO - STUFFING |
| 16 | SERVICES TO CARGO | | IMPORT CARGO - STUFFING |
| 17 | SERVICES TO CARGO | | IMPORT FISH - STUFFING |
| 18 | SERVICES TO CARGO | | IMPORT CNTR - UNSTUFFING |
| 19 | SERVICES TO VESSEL | GENERAL CLEANING | VESSEL HOLD CLEANING AND UNLOADI |
| 20 | SERVICES TO VESSEL | GARBAGE COLLECTOR | DESECHO DE RESIDUOS OLEÓDOS |
| 21 | SERVICES TO VESSEL | GARBAGE COLLECTOR | CHUTE |
| 22 | SERVICES TO VESSEL | CONTENTION BARRIERS | USO DE BARRERAS DE CONTENCIÓN |
| 23 | SERVICES TO VESSEL | FRESH WATER | SUMINISTRO DE AGUA |
| 24 | SERVICES TO VESSEL | BERTH | USO DE AMARRADERO DE NAVES MENC |
| 25 | SERVICES TO VESSEL | RESERVA DE ATRAQUE | RESERVE OF BERTHING |
| 26 | SERVICES TO VESSEL | COMPENSACION DE CUADRILLAS | COMPENSACION DE CUADRILLAS |

4 Doble clic al **servicio** seleccionado

ID Ingreso: ALTI01 | Nombre de Usu... ALTISON S.A.

Detalle de Orden de Servicio(SO)

ID. Llamado a Nave: 18000022

Código de Nave: FRA1 S/A: 99000005921 Ubicación Atrque: 05C
 Nombre de Nave: NAVE FRACCIONADA ETA: 2018-01-31 13:13 Ubicación de Almacen...
 Viaje: / ETD: 2018-01-31 17:13 ETW: 2018-01-31 15:13

Categoría 1: SERVICES TO VESSEL Categoría 2: FRESH WATER Categoría 3: SUMINISTRO DE AGUA

Tipo de Proceso: Agent Requests **6**

7

Pagador: 2010039860 SERPAC PORTUARIA S.A. Tipo Pagador: Shipping Agency Tipo de Cliente: LOCAL COMPANIES WITH RUC

Responsabilidad: 9900000592 ALTISON S.A.

Solicitante: 9900000592 ALTISON S.A.

Tipos de Asociado: Forwarding Agent FWD

Observación
 Terminal Aprobar/Rechazar:
 Usuario interno: Cancelar:

Código de Tarifa: 7.1.4.1 Sub Tarifa: VP Descripción: Water supply (n76)
 Detracción Tipo de Orden de Servicio: Vessel Operation

Solicitud de Entrada

Fecha
 Fecha de Servicio: ~

Unidad
 Cantidad de Agua: **5**

ETC
 Observación:

Listado de Ordenes de Servicio(SO)

ID. Llamado a Nave Categoría 1 -- Select -- Categoría 2 -- Select -- Categoría 3 -- Select --

Fecha de Servicio 2018-02-01 ~ 2018-03-19 Turno -- Select -- Estado Approved

Código de Tarifa -- Select -- Sub Tarifa -- Select -- Tipo de Factura -- Select --

| N... | ID Doc. | ID. Llamado a ... | Nombre de Nave | Categoría 1 | Categoría 2 | Categoría 3 | Estado | Fecha de Servicio |
|------|--------------|-------------------|----------------|--------------------|-------------------------------|-------------------------------|----------|---------------------|
| 1 | ODR1802-0017 | 18000037 | MELCHORITA | SERVICES TO VESSEL | CONTENTION BARRIERS | USO DE BARRERAS DE CONTENCIÓN | Approved | 2018-02-24 |
| 2 | ODR1802-0015 | 17000004 | VENUS | SERVICES TO VESSEL | FRESH WATER | SUMINISTRO DE AGUA | Approved | 2018-02-23 08:10:00 |
| 3 | ODR1802-0014 | 18000025 | NAVE RORO | SERVICES TO CARGO | DECONSOLIDATION/CONSOLIDATION | DECONSOLIDATION OF CARGO WITH | Approved | 2018-02-20 07:00:00 |
| 4 | ODR1802-0012 | 17000004 | VENUS | SERVICES TO VESSEL | GARBAGE COLLECTOR | CHUTE | Approved | 2018-02-19 15:46:00 |

Considerar que los Servicios deben ser solicitados con 24 horas de anticipación a la operación ya que se encuentran sujetos a la disponibilidad de recursos.

Una vez enviada la solicitud, el equipo de APMTC aprobará el servicio en 24 horas desde enviada la solicitud. De ser rechazada, el equipo de Servicios indicará en el campo de "Observaciones" de la Solicitud, el motivo del rechazo.