

Lifting Global Trade™

APM TERMINALS





LINHAS MARÍTIMAS

PECÉM



BRASIL (Brazil)

Sentido Norte / Northbound 
 Sentido Sul / Southbound 

LOGIN ATLÂNTICO SUL

login.

Linha de cabotagem, com competitivo tempo de trânsito, partindo de Buenos Aires e passando por grande parte da costa brasileira.

Cabotage line, with competitive transit time, starting from Buenos Aires and passing through much of the Brazilian coast.

Principais Portos <small>(Base Ports)</small>	Export	Import
Buenos Aires (ARG) 	13	14
Rio Grande (BRA) 	-	12
Itajai (BRA) 	10	09
Santos (BRA) 	08	08
Salvador (BRA) 	04	-
Suape (BRA) 	-	02

Vendas (Sales)

 (85) **3133-2614**

 marcelo.gurgel@apmterminals.com

Atendimento (Customer Service)

 (85) **3372-2725**

 tsc.pecem@apmterminals.com

Frequência de Escala (frequency)

Semanal (weekly)



ESTADOS UNIDOS

(United States)







Sentido Norte / Northbound 

TANGO




Encurta distâncias entre o Brasil e os Estados Unidos por meio de tempos de trânsito rápidos oferecidos a partir de Pecém, o porto brasileiro mais próximo da América do Norte.

Shortening distances between Brazil and USA through a fast service offered from Pecem, the Brazilian closest port to North America.

Principais Portos <i>(Base Ports)</i>		Export	Import
New York (EUA) 		08	39
Philadelphia (EUA) 		10	37
Norfolk (EUA) 		12	36
Charleston (EUA) 		14	33
Jacksonville (EUA) 		15	32
Port Everglades (EUA) 		17	30

Vendas *(Sales)*

 (85) **3133-2614**

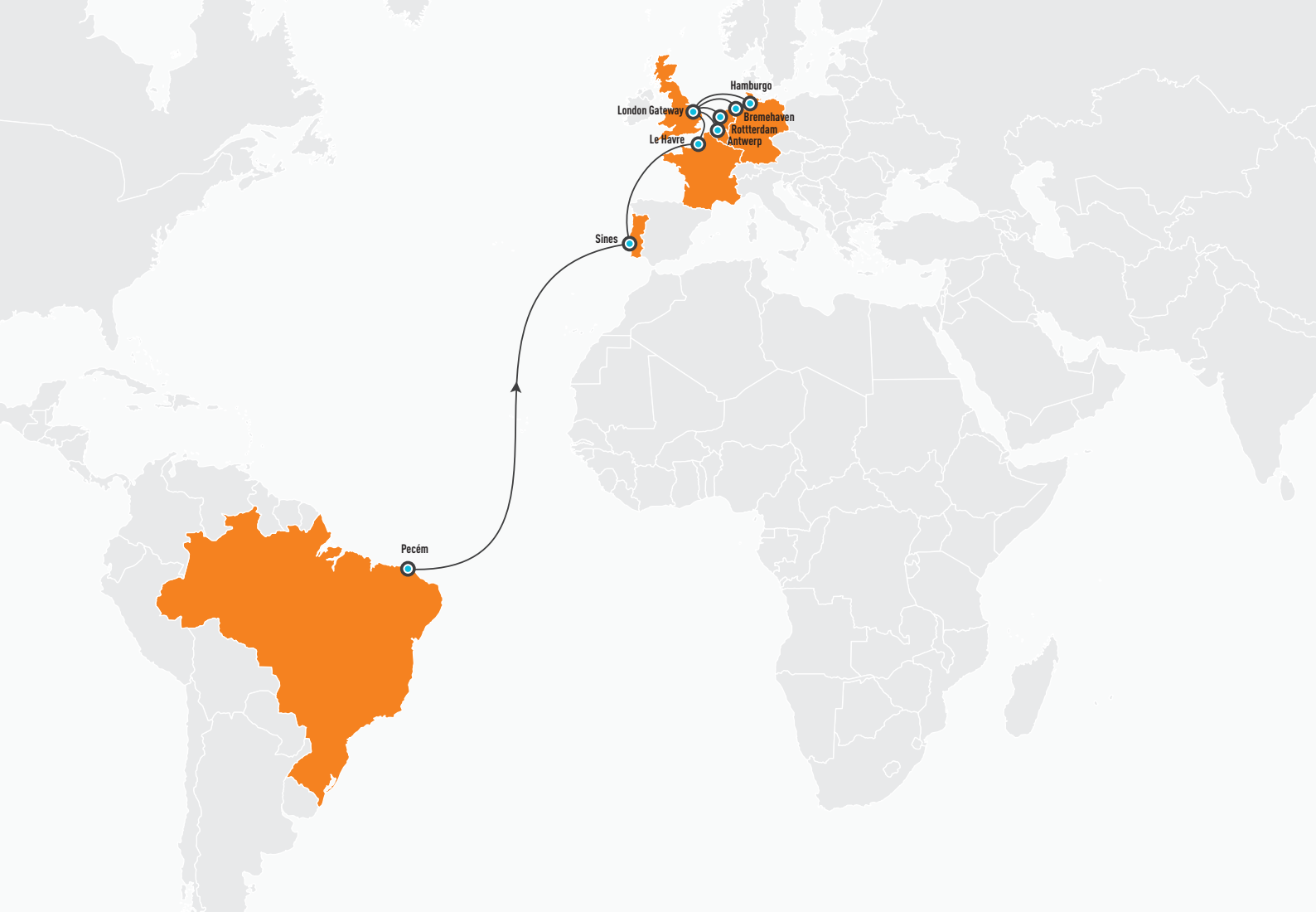
 marcelo.gurgel@apmterminals.com

Atendimento *(Customer Service)*

 (85) **3372-2725**

 tsc.pecem@apmterminals.com

Frequência de Escala *(frequency)*
Semanal *(weekly)*



EUROPA (Europe)






Sentido Norte / Northbound 

NWC-1




Serviço dedicado à exportação de frutas em período de safra, com competitivo tempo de trânsito para o Nordeste da Europa.

Dedicated service for fruits exports during the peak season, with competitive transit time to the Europe Northeast Region.

Principais Portos <i>(Base Ports)</i>	Export	Import
Rotterdam (NED) 	12	-
London Gateway (GBR) 	14	-
Bremehaven (DEU) 	16	-
Hamburgo (DEU) 	18	-
Antwerp (BEL) 	20	-
Le Havre (FRA) 	22	-
Sines (POR) 	25	-

Vendas *(Sales)*

 (85) **3133-2614**

 marcelo.gurgel@apmterminals.com

Atendimento *(Customer Service)*



 (85) **3372-2725**

 tsc.pecem@apmterminals.com

Frequência de Escala *(frequency)*
Semanal *(weekly)*



BRASIL (Brazil)

Sentido Norte / Northbound 
 Sentido Sul / Southbound 

MERCOSUL SLING 1 CABOTAGEM

MERCOSUL *Line*

Rápida conexão para cargas com origem ou destino em Pecém em meio a uma rota que liga o Sul e o Sudeste do país a Manaus.

Fast transit times to/from Pecem through a cabotage service dedicated to connect the South and Southeast regions to Manaus (North).

Principais Portos <i>(Base Ports)</i>		Sul	Norte
Manaus (BRA) 		05	-
Santos (BRA) 		-	10
Itajaí (BRA) 		-	08
Paranaguá (BRA) 		-	07
Itaguaí (BRA) 		-	06
Suape (BRA) 		-	01

Vendas *(Sales)*

 (85) **3133-2614**

 marcelo.gurgel@apmterminals.com

Atendimento *(Customer Service)*

 (85) **3372-2725**



 tsc.pecem@apmterminals.com

Frequência de Escala *(frequency)*

Semanal *(weekly)*



BRASIL (Brazil)



Sentido Norte / Northbound 
 Sentido Sul / Southbound 

ALIANÇA SLING 2 CABOTAGEM



Competitivo tempo de trânsito de/para Santos, oferecendo conexões otimizadas para transbordo.

Competitive transit time to/from Santos, offering optimized connections for transshipments.

Principais Portos <i>(Base Ports)</i>		Sul	Norte
Imbituba (BRA) 		11	10
Rio Grande (BRA) 		09	08
Itapoa (BRA) 		08	13
Santos (BRA) 		06	07
Salvador (BRA) 		03	03

Vendas *(Sales)*

 (85) **3133-2614**

 marcelo.gurgel@apmterminals.com

Atendimento *(Customer Service)*



 (85) **3372-2725**

 tsc.pecem@apmterminals.com

Frequência de Escala *(frequency)*
 Semanal *(weekly)*



BRASIL (Brazil)

Sentido Norte / Northbound 
 Sentido Sul / Southbound 

ALIANÇA SLING 1 CABOTAGEM



Importante serviço de distribuição de carga na costa brasileira, conectado aos principais portos do país.

Important route to distribute cargo among the Brazilian coast, connecting the main ports of the Country.

Principais Portos <i>(Base Ports)</i>	Sul	Norte
Vila do Conde (BRA) 	02	11
Manaus (BRA) 	07	05
Suape (BRA) 	02	01
Salvador (BRA) 	04	03
Sepetiba (BRA) 	07	06
Santos (BRA) 	08	08
Itapoá (BRA) 	10	10
Imbituba (BRA) 	12	11
Rio Grande (BRA) 	15	14

Vendas *(Sales)*

 (85) **3133-2614**

 marcelo.gurgel@apmterminals.com

Atendimento *(Customer Service)*

 (85) **3372-2725**

 tsc.pecem@apmterminals.com

Frequência de Escala *(frequency)*
 Semanal *(weekly)*



BRASIL (Brazil)

Sentido Norte / Northbound 
Sentido Sul / Southbound 

ALIANÇA SLING 6 CABOTAGEM

ALIANÇA 


Serviço de conexão direta entre o Porto de Pecém e Porto Vila do Conde, dedicado à cabotagem.

Vila do Conde (BRA)  02 03

Direct connection service between the Port of Pecém and Porto Vila do Conde, dedicated to cabotage.

Vendas *(Sales)*

 (85) **3133-2614**

 marcelo.gurgel@apmterminals.com

Atendimento *(Customer Service)*

 (85) **3372-2725**

 tsc.pecem@apmterminals.com

Frequência de Escala *(frequency)*

Semanal *(weekly)*

